



**JIZZAX VILOYAT STATISTIKA  
BOSHQARMASI**

**JIZZAX VILOYATIDA  
XIZMATLAR SOHASINING  
RIVOJLANISHI**

**2022- YILNING  
YANVAR-IYUN OYLARIDA**



## Dastlabki ma'lumotlar 2022- yil yanvar-iyun oylarida

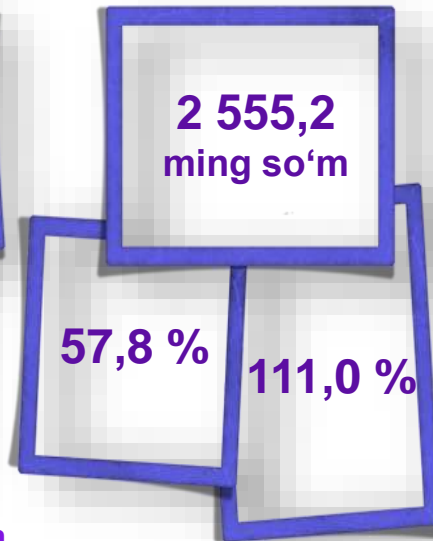
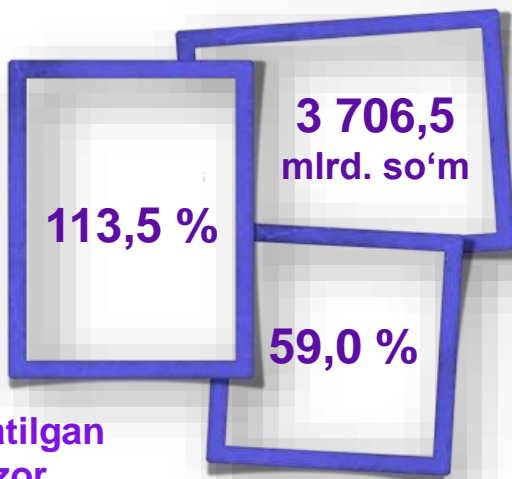
Xizmatlar sohasining rivojlanish darajasi jamiyat farovonligini aks ettiruvchi ko'rsatkichlardan biri hisoblanadi. Resurslar sarfini tejoyvchi samarali innovatsion iqtisodiyotni barpo etish jarayonida xizmatlar sohasi alohida o'rin tutadi, chunki u, tovar ishlab chiqarish bilan taqqoslaganda, materiallar sarfini kamligiga, xarajatlarni tez qoplanishi va yuqori daromadlilikka ega.



### Xizmatlar sohasining asosiy ko'rsatkichlari (2022- yil yanvar-iyun oylarida)

Ko'rsatilgan bozor  
xizmatlari hajmi

Aholi jon boshiga ko'rsatilgan  
bozor xizmatlari hajmi



Aholi jon boshiga ko'rsatilgan xizmalarning o'sish sur'atlari

Ko'rsatilgan bozor xizmatlarining o'sish sur'atlari

Xizmatlar sohasida kichik tadbirkorlikning ulushi

Xizmatlar sohasida faoliyat ko'rsatayotgan korxonalar va tashkilotlar ulushi



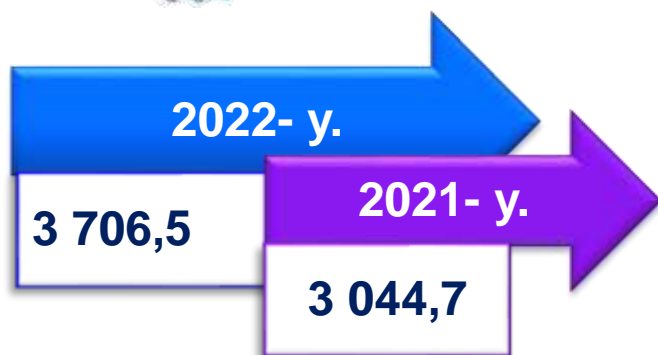


## Dastlabki ma'lumotlar 2022- yil yanvar-iyun oylarida

Aholining har xil turdagi xizmatlarga bo'lgan talabining muttasil oshib borayotgani va tegishli infratuzilmani (ijtimoiy, transport-kommunikatsiya, savdo va boshqalar) rivojlantirish bo'yicha davlat tomonidan ko'rilayotgan amaliy chora-tadbirlar, xizmat ko'rsatish sohasining barcha tarmoqlarini jadal rivojlantirishni ta'minladi.



### Ko'rsatilgan bozor xizmatlari hajmi, mlrd. so'm

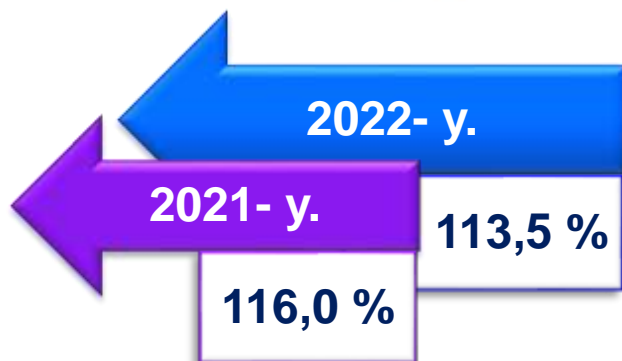


Dastlabki ma'lumotlarga ko'ra, 2022- yilning yanvar-iyun oylarida ko'rsatilgan bozor xizmatlari hajmi **661,8** mlrd. so'mga oshib, **3 706,5** mlrd. so'mga yetdi.

### Ko'rsatilgan bozor xizmatlarining o'sish sur'atlari, % da



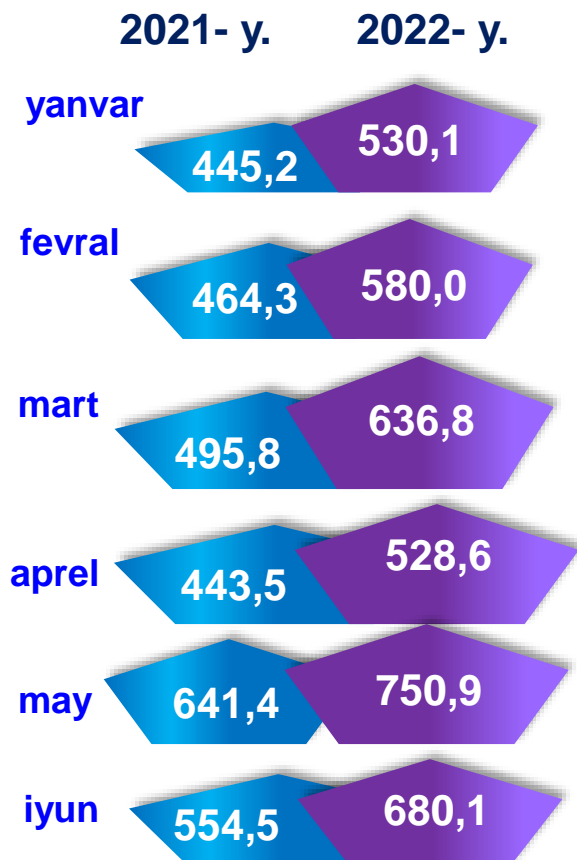
Taqqoslama ekvivalentda 2021- yilning yanvar-iyun oylariga (**116,0** %) nisbatan o'sish sur'ati **113,5** % ni tashkil etdi.





## Dastlabki ma'lumotlar 2022- yil yanvar-iyun oylarida

### Ko'rsatilgan bozor xizmatlari hajmini taqqoslash, mlrd. so'm



2021- yil iyun oyiga nisbatan (**554,5** mlrd. so'm) 2022- yil iyun (diskret oy)da bozor xizmatlari ko'rsatish hajmi **125,6** mlrd. so'mga oshdi (**680,1** mlrd. so'm).

**Taqqoslash uchun:** 2020-yilning iyun oyiga nisbatan 2021- yilning ushbu oyida xizmatlar hajmi **105,3** mlrd. so'mga oshgan.

Agar 2022- yilning may oyiga nisbatan taqqoslaganda, shu yilning iyun oyida (diskret oy) xizmatlar hajmi **70,8** mlrd. so'mga kamaydi.

Ko'rsatilgan bozor xizmatlari jami hajmining o'sishidagi asosiy omil, moliyaviy xizmatlar **20,4** % ga (ko'rsatilgan xizmatlar jami hajmining mutlaq o'sishiga ta'siri **5,4** punkt), savdo xizmatlari **12,7** % ga (mutlaq o'sishiga ta'siri **3,7** punkt), transport xizmatlari **6,3** % ga (mutlaq o'sishiga ta'siri **1,0** punkt), ijara xizmatlari **37,2** % ga (mutlaq o'sishiga ta'siri **0,8** punkt) o'sishi hisoblanadi. 2022- yilning yanvar-iyun oylarida jami ko'rsatilgan xizmatlar hajmi o'tgan yilning shu davriga nisbatan solishtirma narxlardagi o'sish sur'ati **113,5** % ni tashkil etdi.



# JIZZAX VILOYAT STATISTIKA BOSHQARMASI

## *Dastlabki ma'lumotlar 2022- yil yanvar-iyun oylarida*

<b>Iqtisodiy faoliyat turlari bo'yicha ishlab chiqarilgan xizmatlarning asosiy ko'rsatkichlari (2022- yil yanvar-iyun oylarida)</b>	<b>Hajmi, mlrd. so'm</b>	<b>2021- yilga nisbatan o'sish sur'ati, % da</b>
<b>Xizmatlar - jami</b>	<b>3 706,5</b>	<b>113,5</b>
shu jumladan:		
Aloqa va axborotlashtirish xizmatlari	188,5	122,1
Moliyaviy xizmatlar	953,4	120,4
Transport xizmatlari	539,7	106,3
shu jumladan: avtotransport xizmatlari	526,8	106,0
Yashash va ovqatlanish xizmatlari	113,0	109,7
Savdo xizmatlari	1 108,7	112,7
Ko'chmas mulk bilan bog'liq xizmatlar	68,1	104,3
Ta'lim sohasidagi xizmatlar	197,4	107,8
Sog'liqni saqlash sohasidagi xizmatlar	73,2	104,3
Ijara xizmatlari	92,4	137,2
Kompyuter va maishiy tovarlarni ta'mirlash bo'yicha xizmatlar	93,3	105,2
Shaxsiy xizmatlar	102,4	109,9
Me'morchilik, muhandislik izlanishlari, texnik sinovlar va tahlil sohasidagi xizmatlar	50,8	102,4
Boshqa xizmatlar	125,6	112,7



*Dastlabki ma'lumotlar 2022- yil yanvar-iyun oylarida*

**Iqtisodiy faoliyat turlari bo'yicha  
xizmatlar tarkibi, % da**  
*(2022- yil yanvar-iyun oylarida)*



## Savdo xizmatlari



Iqtisodiy faoliyat turlari bo'yicha ko'rsatilgan bozor xizmatlari tarkibida eng katta ulushni savdo xizmatlar egallaydi. 2022- yil yanvar-iyun oylarida bu xizmatlarning ulushi **29,9 %** ni tashkil etdi. Shu bilan birga, yuqori ko'rsatkichlar moliyaviy xizmatlari (**25,7 %**), transport xizmatlari (**14,6 %**), ta'lim sohasidagi xizmatlar (**5,3 %**), shuningdek, aloqa va axborotlashtirish xizmatlari (**5,1 %**) qayd etildi.

Me'morchilik sohasidagi xizmatlar hajmida biroz o'sish qayd etilib, ularning ulushi **1,4 %** ga yetdi.




# JIZZAX VILOYAT STATISTIKA BOSHQARMASI

## Dastlabki ma'lumotlar 2022- yil yanvar-iyun oylarida

2022- yilning yanvar-iyun oylarida aloqa va axborotlashtirish xizmatlari yuqori o'sishga erishildi (**22,1 %**), 2021- yilning shu davriga nisbatan o'sish sur'ati bilan solishtirganda farq **6,1** punktni tashkil etdi.

2022-yilning yanvar-iyun va 2021-yillari uchun savdo xizmatlarining o'sish sur'atlari o'rtasidagi maksimal ijobiy tafovut **8,9** punkt darajasida qayd etildi.

### Iqtisodiy faoliyat turlari bo'yicha ko'rsatilgan bozor xizmatlarining o'sish sur'atlari, % da



Xizmatlar - jami	116,0	113,5
Aloqa va axborotlashtirish xizmatlari	116,0	122,1
Moliyaviy xizmatlar	122,9	120,4
Transport xizmatlari	112,6	106,3
Yashash va ovqatlanish xizmatlari	108,1	109,7
Savdo xizmatlari	103,8	112,7
Ko'chmas mulk bilan bog'liq xizmatlar	118,5	104,3
Ta'lim sohasidagi xizmatlar	146,5	107,8
Sog'liqni saqlash sohasidagi xizmatlar	147,1	104,3
Ijara xizmatlari	138,2	137,2
Kompyuter ta'mirlash bo'yicha xizmatlar	121,8	105,2
Shaxsiy xizmatlar	119,2	109,9
Me'morchilik sohasidagi xizmatlar	120	102,4
Boshqa xizmatlar	129,1	112,7

■ 2021- y. Yanvar-iyun

■ 2022- y. Yanvar-iyun



# JIZZAX VILOYAT STATISTIKA BOSHQARMASI

*Dastlabki ma'lumotlar 2022- yil yanvar-iyun oylarida*

## yanvar-iyun oylarida avtomobil transporti xizmatlari



**O'sish sur'ati, % da**

2022- y. **106,0**

2021- y. **112,2**

**Xizmatlar hajmi, mlrd. so'm**

2022- y. **• 526,8**

2021- y. **• 469,0**

**Tashish turlari bo'yicha avtomobil transporti xizmatlarining tarkibi, % da**

**Hududlar kesimida avtomobil transporti xizmatlari (2022- yil yanvar-iyun oylarida)**

2022- y.

44,8

55,2

2021- y.

45,7

54,3

Yo'lovchi tashish

Yuk tashish

Hududlar	Xizmatlar hajmi, mlrd. so'm	O'sish sur'ati, % da
Arnasoy	3,9	102,4
Baxmal	50,3	99,0
G'allaorol	41,3	100,4
Sharof Rashidov	201,8	112,4
Do'stlik	19,1	107,4
Zomin	48,2	103,9
Zarbdor	25,1	101,5
Zafarobod	5,0	97,9
Mirzacho'l	8,5	105,0
Paxtakor	17,4	105,0
Forish	15,9	101,2
Yangiobod	4,8	103,9
Jizzax shahri	85,5	103,7





# JIZZAX VILOYAT STATISTIKA BOSHQARMASI

*Dastlabki ma'lumotlar 2022- yil yanvar-iyun oylarida*

## yanvar-iyun oylarida savdo xizmatlari



*O'sish sur'ati, % da*

103,8

2021- y.

112,7

2022- y.

*Xizmatlar hajmi, mlrd. so'm*

2021- y.

• 880,9

2022- y.

• 1 108,7

*Savdo xizmatlarining tarkibi, % da  
(2022- yil yanvar-iyun oylarida)*



80,3  
Avtomobillar va mototsikllar savdosidan tashqari chakana savdo bo'yicha xizmatlar

9,7  
Ulgurji savdo xizmatlari (avtomobillar va mototsikllar savdosidan tashqari)

10,0  
Avtomobillar va mototsikllar ulgurji va chakana savdosi, jumladan, ularni ta'mirlash xizmatlarini qo'shgan holda

*Hududlar kesimida savdo xizmatlari (2022- yil yanvar-iyun oylarida)*

Hududlar	Xizmatlar hajmi, mlrd. so'm	O'sish sur'ati, % da
Arnasoy	31,2	101,8
Baxmal	133,2	143,6
G'allaorol	149,0	109,1
Sharof Rashidov	119,9	109,9
Do'stlik	61,9	122,2
Zomin	122,0	107,2
Zarbdor	53,3	102,4
Zafarobod	30,5	100,8
Mirzacho'l	44,0	104,4
Paxtakor	53,7	113,4
Forish	65,1	103,6
Yangiobod	14,9	101,5
Jizzax shahri	230,0	114,5



# JIZZAX VILOYAT STATISTIKA BOSHQARMASI

*Dastlabki ma'lumotlar 2022- yil yanvar-iyun oylarida*

## yanvar-iyun oylarida moliyaviy xizmatlar



*O'sish sur'ati, % da*



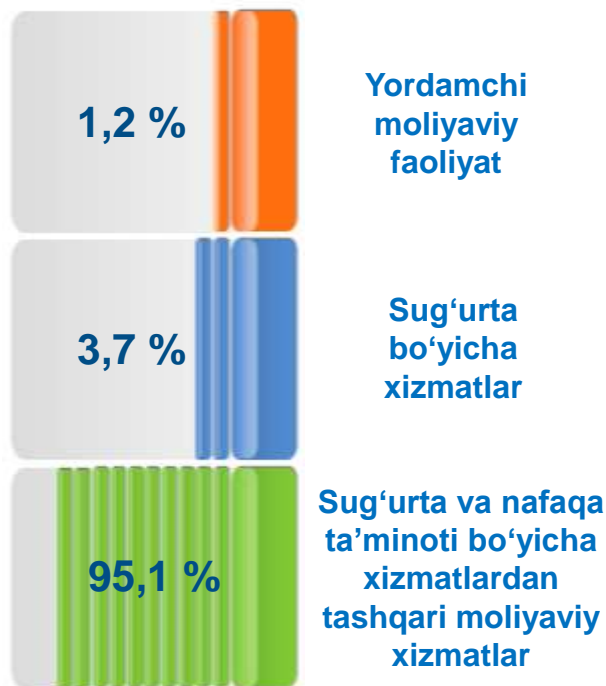
*Xizmatlar hajmi, mlrd. so'm*



### *Hududlar kesimida moliyaviy xizmatlar (2022- yil yanvar-iyun oylarida)*

Hududlar	Xizmatlar hajmi, mlrd. so'm	O'sish sur'ati, % da
Arnasoy	7,8	96,2
Baxmal	17,2	98,9
G'allaorol	36,9	112,2
Sharof Rashidov	35,4	89,9
Do'stlik	15,1	99,0
Zomin	34,9	110,2
Zarbdor	20,7	112,6
Zafarobod	7,0	95,0
Mirzacho'l	30,9	140,2
Paxtakor	11,1	98,5
Forish	16,3	91,4
Yangiobod	6,1	126,5
Jizzax shahri	714,0	126,2

### *Moliyaviy xizmatlar tarkibi, % da (2022- yil yanvar-iyun oylarida)*





# JIZZAX VILOYAT STATISTIKA BOSHQARMASI

*Dastlabki ma'lumotlar 2022- yil yanvar-iyun oylarida*

## yanvar-iyun oylarida aloqa va axborotlashtirish xizmatlari



*O'sish sur'ati, % da*

2022- y.

122,1

2021- y.

116,0

*Xizmatlar hajmi, mlrd. so'm*

2021- y.

• 151,2

2022- y.

• 188,5

*Hududlar kesimida aloqa va axborotlashtirish xizmatlari (2022- yil yanvar-iyun oylarida)*

*Aloqa va axborotlashtirish xizmatlarining tarkibi, % da (2022- yil yanvar-iyun oylarida)*



Hududlar	Xizmatlar hajmi, mlrd. so'm	O'sish sur'ati, % da
Arnasoy	5,1	117,9
Baxmal	16,9	118,9
G'allaorol	19,2	118,7
Sharof Rashidov	25,2	117,1
Do'stlik	7,2	118,3
Zomin	17,9	118,4
Zarbdor	9,5	118,9
Zafarobod	5,4	117,9
Mirzacho'l	5,7	117,8
Paxtakor	8,8	118,3
Forish	33,6	114,8
Yangiobod	3,1	117,3
Jizzax shahri	30,9	153,4





## Dastlabki ma'lumotlar 2022- yil yanvar-iyun oylarida

### yanvar-iyun oylarida ta'lim sohasidagi xizmatlar



O'sish sur'ati, % da

Xizmatlar hajmi, mlrd. so'm

2021- y.

146,5

2022- y.

107,8

2022- y.

• 197,4

2021- y.

• 161,6

### Hududlar kesimida ta'lim sohasidagi xizmatlar hajmi, mlrd. so'm

Hududlar	2021- y.	2022- y.
Arnasoy	0,8	1,0
Baxmal	1,8	2,0
G'allaorol	2,7	3,2
Sharof Rashidov	4,3	5,0
Do'stlik	2,5	3,4
Zomin	3,0	3,4
Zarbdor	0,9	1,1
Zafarobod	0,6	0,7
Mirzacho'l	1,0	1,1
Paxtakor	2,1	2,4
Forish	0,9	1,1
Yangiobod	0,3	0,3
Jizzax shahri	140,7	172,7

2022- yil yanvar-iyun oylarida ta'lim sohasidagi xizmatlar hajmi **197,4** mlrd. so'mni yoki ko'rsatilgan bozor xizmatlari umumiy hajmining **5,3** % ini tashkil etdi. 2021- yil yanvar-iyunga nisbatan o'sish sur'ati **107,8** % ni tashkil etgan.


### Taqqoslash uchun:

2021- yil yanvar-iyunda xizmatlar hajmi **161,6** mlrd. so'mni tashkil etdi. 2020-yilga nisbatan esa **46,5** % ga o'sish qayd etilgan.



## Dastlabki ma'lumotlar 2022- yil yanvar-iyun oylarida

### yanvar-iyun oylarida sog'liqni saqlash sohasidagi xizmatlar



O'sish sur'ati, % da

147,1

2021- y.

104,3

2022- y.

Xizmatlar hajmi, mlrd. so'm

2021- y.

• 62,7

2022- y.

• 73,2



### Hududlar kesimida sog'liqni saqlash sohasidagi xizmatlar, mlrd. so'm

2022- yilning yanvar-iyun oylarida sog'liqni saqlash xizmatlari hajmi **73,2** mlrd. so'mni tashkil etdi. Xizmatlarning umumiy hajmida ularning ulushi **2,0** % ni tashkil etdi.

2021- yilning yanvar-iyuniga nisbatan o'sish sur'ati **104,3** % ni tashkil etgan.

**Taqqoslash uchun:** 2021- yil yanvar-iyun oylarida ushbu xizmatlar hajmi **62,7** mlrd. so'mni yoki ularning umumiy hajmining **2,1** % ini tashkil etgan.

Hududlar	2021- y.	2022- y.
Arnasoy	0,2	0,3
Baxmal	1,0	1,1
G'allaorol	2,2	2,4
Sharof Rashidov	3,8	4,3
Do'stlik	0,4	0,5
Zomin	18,4	21,7
Zarbdor	0,2	0,2
Zafarobod	0,1	0,1
Mirzacho'l	1,6	1,8
Paxtakor	0,4	0,5
Forish	0,4	0,5
Yangiobod	1,0	1,1
Jizzax shahri	33,0	38,7



*Dastlabki ma'lumotlar 2022- yil yanvar-iyun oylarida*

## yanvar-iyun oylarida yashash va ovqatlanish bo'yicha xizmatlar



*O'sish sur'ati, % da*

2022 - y.

109,7

2021- y.

108,1

*Xizmatlar hajmi, mlrd. so'm*

2021- y.

• 89,0

2022- y.

• 113,0

*Yashash va ovqatlanish bo'yicha xizmatlar, mlrd. so'm*

*Yashash va ovqatlanish bo'yicha xizmatlar tarkibi, % da*

2022- y.

89,0

11,0

Oziq-ovqat va ichimliklar bilan ta'minlash bo'yicha xizmatlar

Yashash bo'yicha xizmatlar

2021- y.

89,4

10,6

Hududlar	2021- y.	2022- y.
Arnasoy	0,2	0,3
Baxmal	2,7	3,5
G'allaorol	5,3	6,7
Sharof Rashidov	16,4	20,7
Do'stlik	2,8	3,6
Zomin	8,3	10,5
Zarbdor	3,1	3,9
Zafarobod	1,5	1,9
Mirzacho'l	1,3	1,6
Paxtakor	4,0	5,1
Forish	1,0	1,2
Yangiobod	1,3	1,6
Jizzax shahri	41,1	52,4





# JIZZAX VILOYAT STATISTIKA BOSHQARMASI

*Dastlabki ma'lumotlar 2022- yil yanvar-iyun oylarida*

Hududlar bo'yicha ko'rsatilgan xizmatlarning asosiy ko'rsatkichlari	Hajmi, mlrd. so'm	O'sish sur'ati, % da	
		2021- y.	2020- y.
<b>Jizzax viloyati</b>	<b>3 706,5</b>	<b>113,5</b>	<b>116,0</b>
Jizzax shahri	1 569,1	116,7	117,6
tumanlar:			
Arnasoy	66,5	105,5	115,6
Baxmal	252,1	123,5	111,8
G'allaorol	301,4	110,7	114,5
Sharof Rashidov	481,1	110,4	116,8
Do'stlik	128,5	116,5	117,6
Zomin	297,9	109,1	119,6
Zarbdor	131,8	106,8	112,1
Zafarobod	62,0	104,5	112,9
Mirzacho'l	105,8	114,9	111,0
Paxtakor	118,9	111,8	114,5
Forish	155,0	105,5	110,2
Yangiobod	36,4	108,2	111,4

*1) hududlar bo'yicha taqsimlanmagan hajmlarni inobatga olgan holda*

## Dastlabki ma'lumotlar 2022- yil yanvar-iyun oylarida

**2022- yilning yanvar-iyun oylarida aholi jon boshiga ko'rsatilgan bozor xizmatlarining asosiy ko'rsatkichlari**



**Hajmning o'sishi – 407,6 ming so'mga**

**Xizmatlar hajmi - 2 555,2 ming so'm**

**O'sish sur'ati - 111,0 %**



2022- yilning yanvar-iyun oylarida aholi jon boshiga ko'rsatilgan bozor xizmatlari hajmi **2 555,2** ming so'mga yetdi. 2021- yilning yanvar-iyun oylariga nisbatan o'sish sur'ati **111,0 %** ni tashkil etdi.

Hududlar	Xizmatlar hajmi, ming so'm	O'sish sur'ati, % da
Arnasoy	1 400,7	103,8
Baxmal	1 538,4	120,8
G'allaorol	1 676,4	108,3
Sharof Rashidov	2 072,9	108,4
Do'stlik	1 891,9	114,6
Zomin	1 729,8	106,4
Zarbdor	1 450,0	104,1
Zafarobod	1 197,4	102,4
Mirzacho'l	1 970,0	112,9
Paxtakor	1 526,8	109,1
Forish	1 619,4	103,8
Yangiobod	1 251,6	106,7
<b>Jizzax shahri</b>	<b>8 341,6</b>	<b>112,6</b>

Aholi jon boshiga ko'rsatiladigan bozor xizmatlari hajmining o'sishi har oyda kuzatilmoqda. 2022- yilning yanvar-iyun oylarida ushbu ko'rsatkich hududlar bo'yicha Jizzax shahrida **8 341,6** ming so'mdan Zafarobod tumanida **1 197,4** ming so'mgachani tashkil etdi.



# JIZZAX VILOYAT STATISTIKA BOSHQARMASI

*Dastlabki ma'lumotlar 2022- yil yanvar-iyun oylarida*

**2022- yilning 1- iyul holatiga ko'ra, xizmatlar sohasida faoliyat ko'rsatayotgan korxonalar va tashkilotlar to'g'risida ma'lumot**  
*(fermer va dehqon xo'jaliklaridan tashqari)*



**Xizmatlar sohasida faoliyat ko'rsatayotgan korxonalar va tashkilotlar soni**

**109,9 %**

2021- yilning mos davriga nisbatan o'sish sur'ati

**14 214 birlik**

**57,8 %**

Ularning umumiy sonidagi ulushi

**1 283 birlikka**

2021- yilning mos davriga nisbatan ular sonining o'sishi

**Xizmatlar**

**57,8 %**

**Qishloq, o'rmon va baliqchilik xo'jaligi**

17,7%

15,8%

8,7%

**Qurilish**

**Sanoat**

**2022- yilning 1- iyun holatiga ko'ra, faoliyat ko'rsatayotgan korxonalar va tashkilotlarning tarkibi**  
*(fermer va dehqon xo'jaliklaridan tashqari)*





*Dastlabki ma'lumotlar 2022- yil yanvar-iyun oylarida*

**2022- yilning 1- iyul holatiga ko'ra, xizmatlar sohasida faoliyat ko'rsatayotgan korxonalar va tashkilotlarning iqtisodiy faoliyat turlari bo'yicha tarkibi, % da**  
*(fermer va dehqon xo'jaliklaridan tashqari)*



Xizmatlar sohasida faoliyat ko'rsatayotgan korxonalar va tashkilotlar tarkibida, savdo faoliyati bilan shug'ullanuvchi korxonalar va tashkilotlar yuqori ulushni egallaydi (**44,7%**).

Yashash va ovqatlanish bo'yicha xizmat ko'rsatuvchi korxonalar va tashkilotlarning ulushi **10,6 %** ni tashkil etdi.

Xizmatlar sohasida faoliyat ko'rsatayotgan korxonalar va tashkilotlar tarkibida tashish va saqlash faoliyati bilan shug'ullanuvchi korxonalar va tashkilotlarning ulushi **4,3 %** ga yetdi.

Sog'liqni saqlash, shuningdek, ijtimoiy xizmatlar sohasida faoliyat ko'rsatayotgan korxonalar va tashkilotlarning ulushi **2,4%** ni tashkil etdi.

Axborot va aloqa faoliyati bilan shug'ullanuvchi korxonalar va tashkilotlarning jami xizmatlar sohasida faoliyat ko'rsatayotgan korxonalar va tashkilotlar tarkibidagi ulushi **1,7 %** ga teng bo'ldi.

Savdo – 44,7

Boshqa turdagi xizmatlar – 36,3

Yashash va ovqatlanish – 10,6

Tashish va saqlash – 4,3

Sog'liqni saqlash – 2,4

Axborot va aloqa – 1,7



# JIZZAX VILOYAT STATISTIKA BOSHQARMASI

*Dastlabki ma'lumotlar 2022- yil yanvar-iyun oylarida*

**yanvar-iyun oylarida xizmat ko'rsatish sohasidagi kichik biznes**



*O'sish sur'ati, % da*

*Xizmatlar hajmi, mlrd. so'm*

2021- y.

114,9

2022- y.

110,0

2022- y.

• 2 186,9

2021- y.

• 1 854,0

*Xizmatlar sohasida kichik tadbirkorlikning hajmi, mlrd. so'm*

450

2021- y.

2022- y.

Arnasoy

46,2

52,6

Baxmal

149,4

169,4

G'allaorol

204,1

242,4

Sharof Rashidov

334,1

396,7

Do'stlik

78,2

93,9

Zomin

187,6

220,6

Zarbdor

88,6

100,4

Zafarobod

43,3

48,8

Mirzacho'l

58,5

67,7

Paxtakor

79,9

93,3

Forish

109,6

126,0

Yangiobod

23,8

26,9

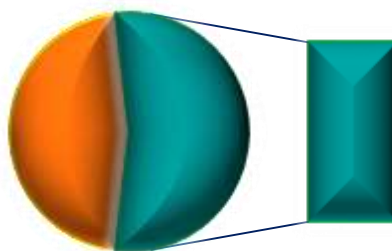
Jizzax shahri

450,7

548,2

2022- yil yanvar-iyun oylarida kichik tadbirkorlik subyektlari tomonidan ko'rsatilgan xizmatlar hajmi 2 186,9 mlrd. so'mga teng bo'lib, ishlab chiqarilgan bozor xizmatlarining umumiy hajmida ularning ulushi 59,0 % ni tashkil etdi.

*Xizmatlar sohasida kichik tadbirkorlikning hissasi (2022- yil yanvar-iyun oylarida)*

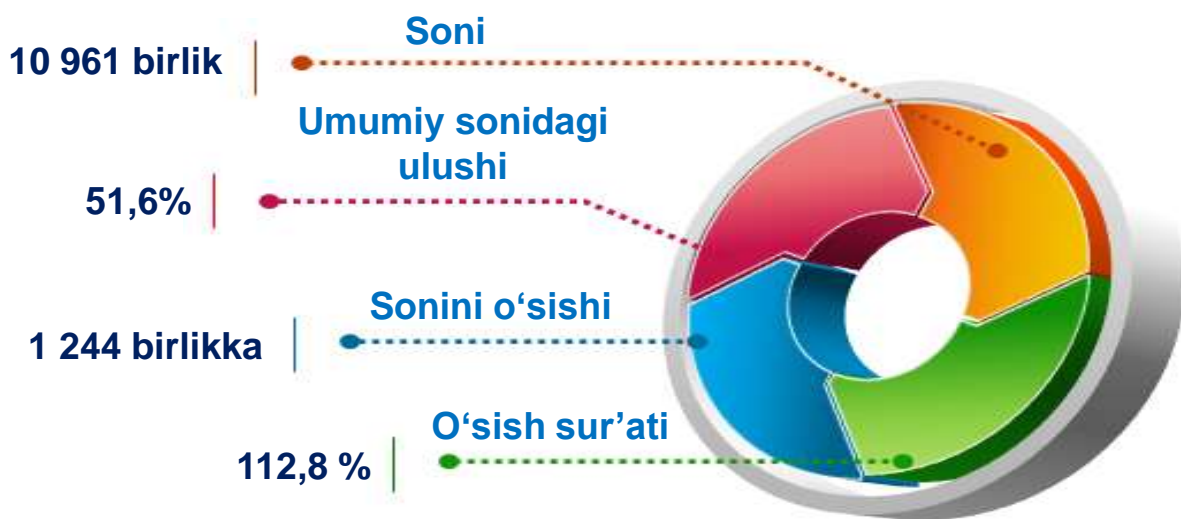


59,0 %



*Dastlabki ma'lumotlar 2022- yil yanvar-iyun oylarida*

**2022- yilning 1- iyul holatiga ko'ra, xizmatlar sohasida faoliyat ko'rsatayotgan kichik tadbirkorlik subyektlari to'g'risida ma'lumot**  
*(fermer va dehqon xo'jaliklaridan tashqari)*



**Faoliyat ko'rsatayotgan korxonalar va tashkilotlarning umumiy sonida kichik tadbirkorlik subyektlarining ulushi**  
*(fermer va dehqon xo'jaliklaridan tashqari)*

1- iyul holatiga

2022- y.

77,1 %

2021- y.

75,1 %

Xizmatlar sohasi statistikasi bo'limi  
Tel.: 72-222-79-76